

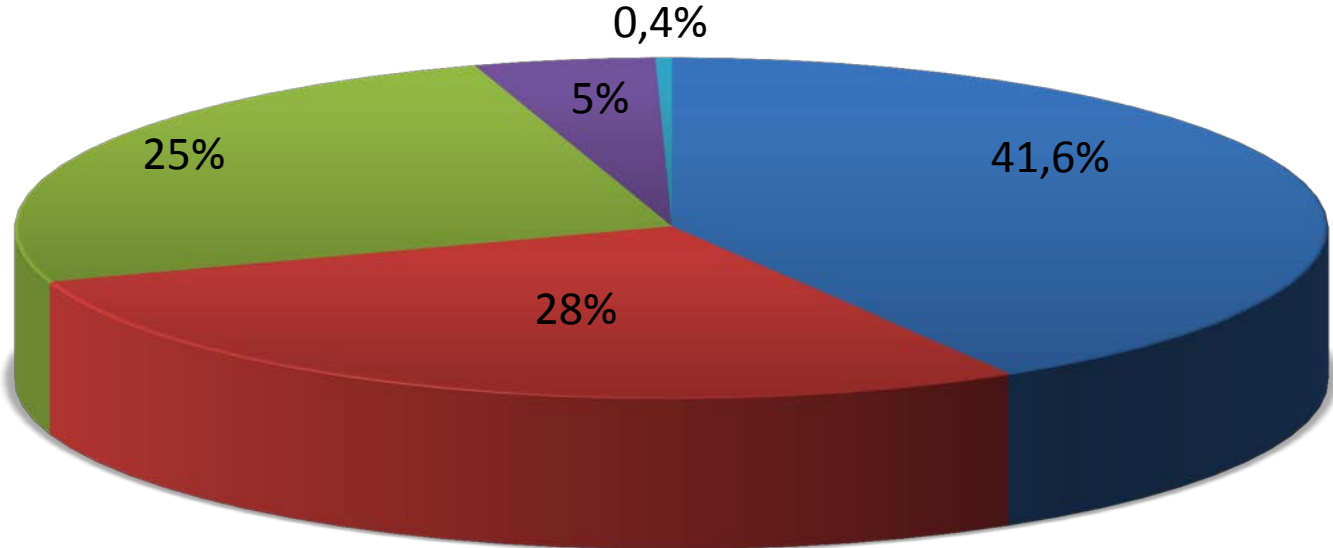
# Informe Anual 2013

*Financiero*



# Fondos Disponibles año 2013

Bs. 3.290.994



■ Transparencia Internacional

■ Unión Europea

■ Miembros

■ Empresas Privadas

■ Otros

Julio 2014



## Fondos Disponibles año 2013

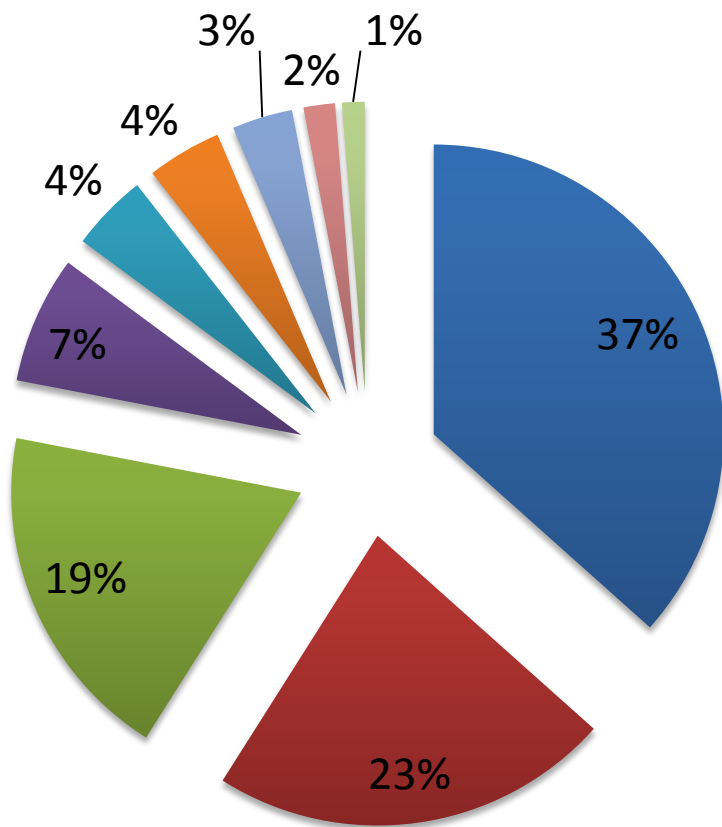
Expresado en Bs.

**Bs. 3.290.994**

Transparencia International	1.364.535
Unión Europea	929.796
Miembros	835.750
Empresas Privadas	147.557
Otros	13.306
Total	3.290.944

# Fondos ejecutados año 2013

Bs. 3.075.876



- Asistencia Legal Anticorrupción
- Acceso a Información Pública
- Otros Fondos
- Transparencia legislativa
- Empresas Privadas
- Electoral
- Finanzas Públicas y Petróleo
- Gestión Pública
- Educación y capacitación

Julio 2014

# Fondos Ejecutados año 2013

**Bs. 3.075.876**

Área Gestión Pública			
Programa/Proyecto	Patrocinio	Monto en Bs.	Beneficiario
Misión Vivienda	Miembros	Bs 7.500	Instituciones y funcionarios públicos, comunidades, ciudadanos, estudiantes.
	Transparency International	Bs 8.000	
Evento Corrupción y Crimen Organizado	Unión Europea	Bs 38.430	

Julio 2014

# Fondos Ejecutados año 2013

**Bs. 3.075.876**

Área Transparencia Legislativa			
Programa/Proyecto	Patrocinio	Monto en Bs.	Beneficiario
Monitor Legislativo	Miembros	Bs 218.717	Instituciones y funcionarios públicos, comunidades, ciudadanos, estudiantes.

Julio 2014

# Fondos Ejecutados año 2013

**Bs. 3.075.876**

Área Electoral			
Programa/Proyecto	Patrocinio	Monto en Bs.	Beneficiario
Gestión Municipal	Unión Europea	Bs 12.500	Instituciones y funcionarios públicos, comunidades, ciudadanos, estudiantes.
Web eligetucandidato.org		Bs 31.422	
Recursos legales y campañas ante violaciones		Bs 84.320	

# Fondos Ejecutados año 2013

**Bs. 3.075.876**

Área Acceso a la Información Pública			
Programa/Proyecto	Patrocinio	Monto en Bs.	Beneficiario
Acceso a la Información en Venezuela	Transparency International	Bs 688.425	Instituciones y funcionarios públicos, comunidades, ciudadanos, estudiantes.

Julio 2014



# Fondos Ejecutados año 2013

**Bs. 3.075.876**

Área Finanzas Públicas y Petróleo			
Programa/Proyecto	Patrocinio	Monto en Bs.	Beneficiario
Boletines, asesorías y Seguimiento a Presupuesto	Transparency International	Bs 28.500	Poderes Públicos Nacionales, Instituciones publicas, académicos, investigadores, ciudadanos, estudiantes.
Desplegado Nuestro Presupuesto		Bs 75.410	

# Fondos Ejecutados año 2013

**Bs. 3.075.876**

Área Asistencia Legal Anti-Corrupción			
Programa/Proyecto	Patrocinio	Monto en Bs.	Beneficiario
ALAC	Unión Europea	Bs 1.125.826	Los ciudadanos venezolanos víctimas y testigos de corrupción residentes en Miranda, Carabobo, Nueva Esparta y Lara

# Fondos Ejecutados año 2013

**Bs. 3.075.876**

Área de Educación y Capacitación			
Programa/Proyecto	Patrocinio	Monto en Bs.	Beneficiario
Integridad Escolar	Unión Europea	Bs 10.270	Profesores y Alumnos de 4to. y 5to. Grado de Educación Básica
	Miembros	Bs 13.500	
	Empresa Privada	Bs 15.000	

# Fondos Ejecutados año 2013

**Bs. 3.075.876**

Área Sector Privado			
Programa/Proyecto	Patrocinio	Monto en Bs.	Beneficiario
Integridad en las Empresas Venezolanas	Empresa Privada	Bs 132.557	Miembros, patrocinantes y sectores interesados

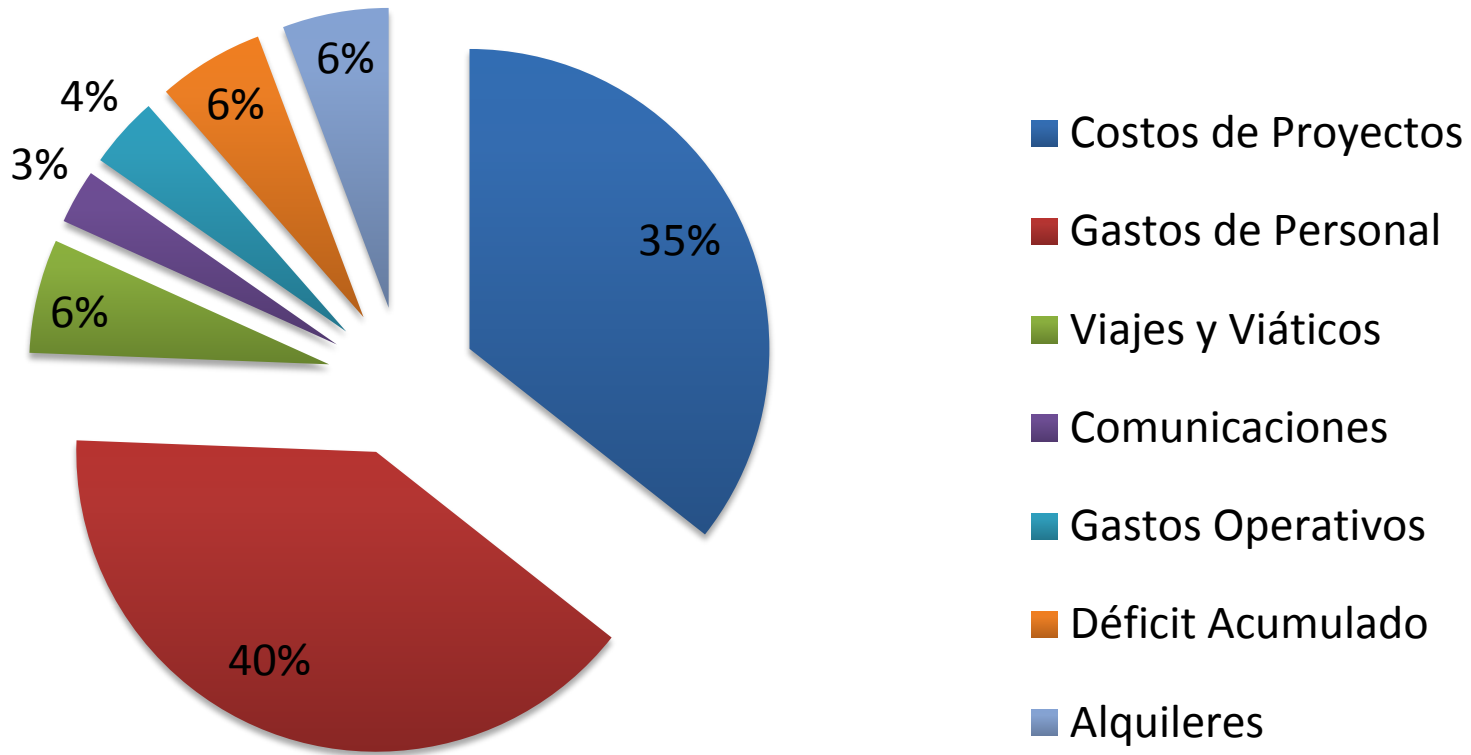
# Fondos Ejecutados año 2013

**Bs. 3.075.876**

Otros Fondos			
Programa/Proyecto	Patrocinio	Monto en Bs.	Beneficiario
Eventos Anticorrupción, Asamblea Anual, déficit acumulado, y gastos operativos	Miembros y otros	Bs 585.500	Miembros, patrocinantes y sectores interesados

# Gastos totales año 2013

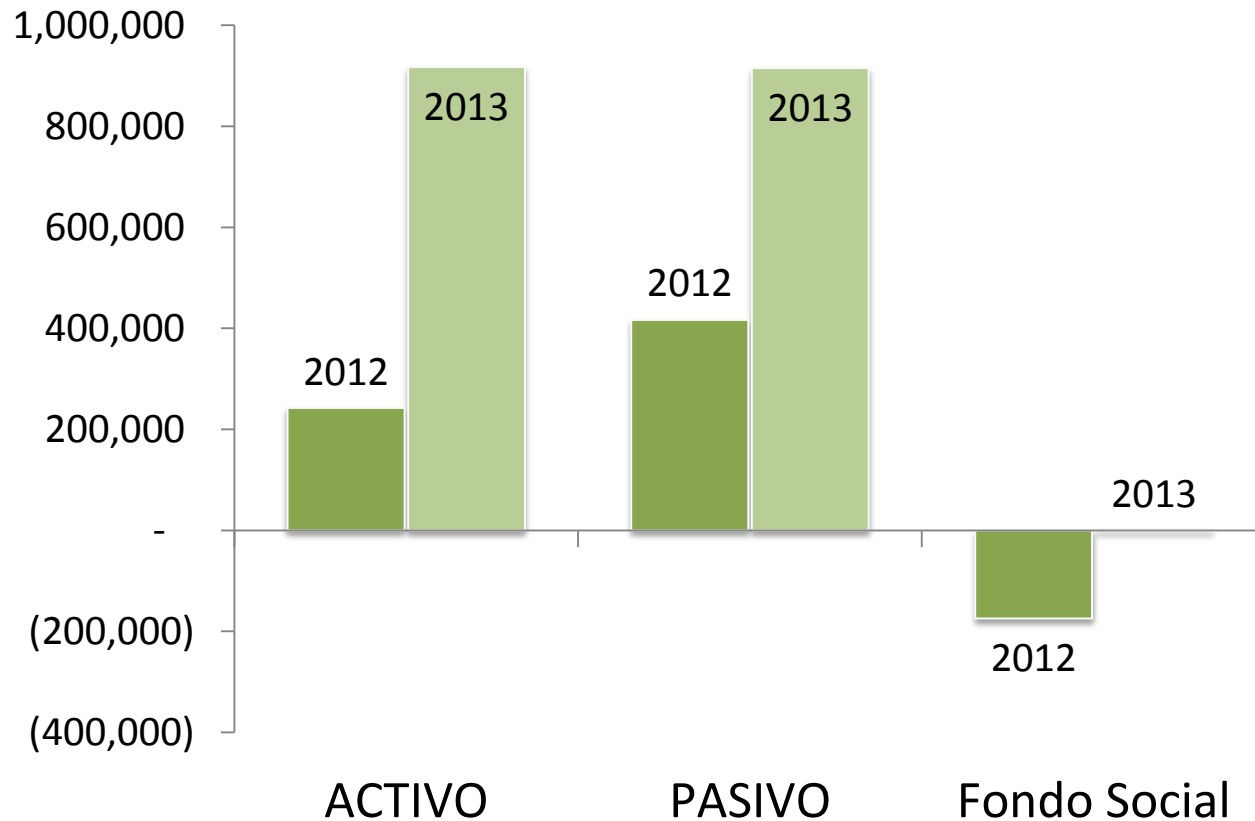
Bs. 3.075.876



Julio 2014

# Balance general comparado 2012-2013

Expresado en Bs.



Julio 2014

# Balance general

- El Activo Total está representado por la disponibilidad en cuentas bancarias, fondos en garantía, equipos y mobiliarios y las cuentas por cobrar de proyectos ejecutados que entrarán en caja en el año 2014.
- El Pasivo refleja los aportes recibidos de convenios que a la fecha no se ejecutaron, Pasivos Laborales de prestaciones y a organismos parafiscales, cuentas por pagar a proveedores y provisión para contingencias fiscales y parafiscales.
- El Fondo Social (Patrimonio) refleja el monto de los aportes de los miembros al momento de la fundación de la organización y el valor neto acumulado de ingresos sobre egresos.



# Balance general al 31-12-2013

Expresado en Bs. a Valores Históricos

<b>Activo</b>		<b>Pasivo</b>	
Circulante		Circulante	
Efectivo y Equivalente	542.458	Gastos acumulados por Pagar	166.550
Cuentas por Cobrar Proyectos	367.830	Impuestos por pagar	6.426
Depositos en Garantía	1.952	Aportes no ejecutados	549.703
<u>Total Activo Circulante</u>	<u>912.241</u>	<u>Total Pasivo Circulante</u>	<u>722.679</u>
Activos Fijos		Pasivo Largo Plazo	
Mobiliario y Equipos	53.250	Indemnizaciones laborales	192.508
Depreciación Acumulada	-53.250	<u>Total Pasivo</u>	<u>915.186</u>
Total activos Fijos	-	<b>Patrimonio</b>	
Otros activos		Fondo Social	10.495
Gastos Prepagados	2.592	Acum. ingresos (egresos)	-8.437
Impuestos por recuperar	1.511	<u>Total Patrimonio</u>	<u>2.058</u>
Otras Cuentas por Cobrar	900	<b>Total Pasivo + Patrimonio</b>	
Total Otros activos	5.003	<b>917.244</b>	
<b>Total Activos</b>	<b>917.244</b>		

Julio 2014

# Aportantes 2013



Miembros



Empresas Privadas

