TRANSPARENCIA VENEZUELA

PRESUPUESTO CIUDADADO

MUNICIPIO JIMÉNEZ

Estado Lara 2016

PRESUPUESTO DE INGRESOS

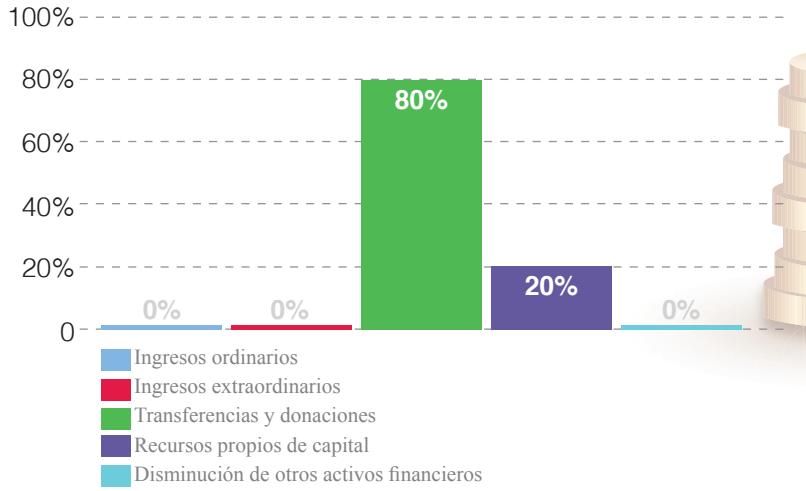

INGRESOS	2.294.097.158
Ingresos ordinarios	449.999.970
Ingresos Extraordinarios	10
Transferencias y donaciones	1.844.097.158
Recursos propios de capital	10
Disminución de otros activos financieros	10

INGRESOS ORDINARIOS

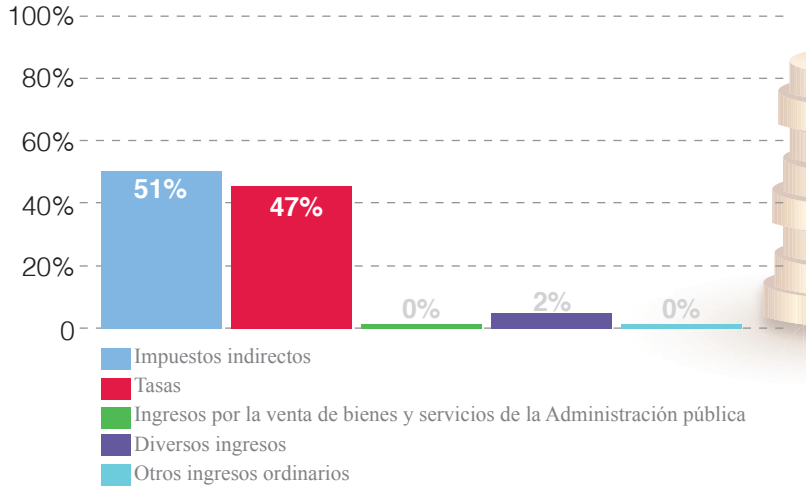

INGRESOS ORDINARIOS	449.999.970
Impuestos indirectos	228.516.447
Tasas	213.770.716
Ingresos por la venta de bienes y servicios de la Administración pública	911.877
Diversos ingresos	6.800.919
Otros ingresos ordinarios	10

TRANSFERENCIAS PROVENIENTES DEL GOBIERNO CENTRAL

TPGC	1.844.097.158
Transferencias corrientes	10.784.681
Situado	1.350.529.026
FCI	482.783.451

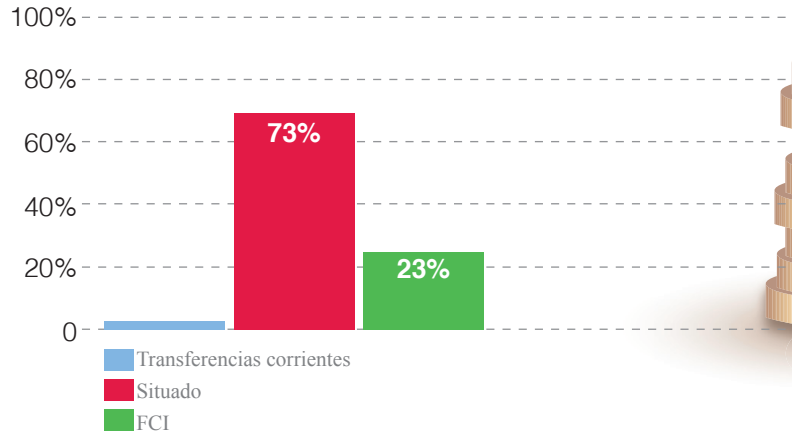

¿EN QUÉ INVIERTE LA ALCALDÍA?

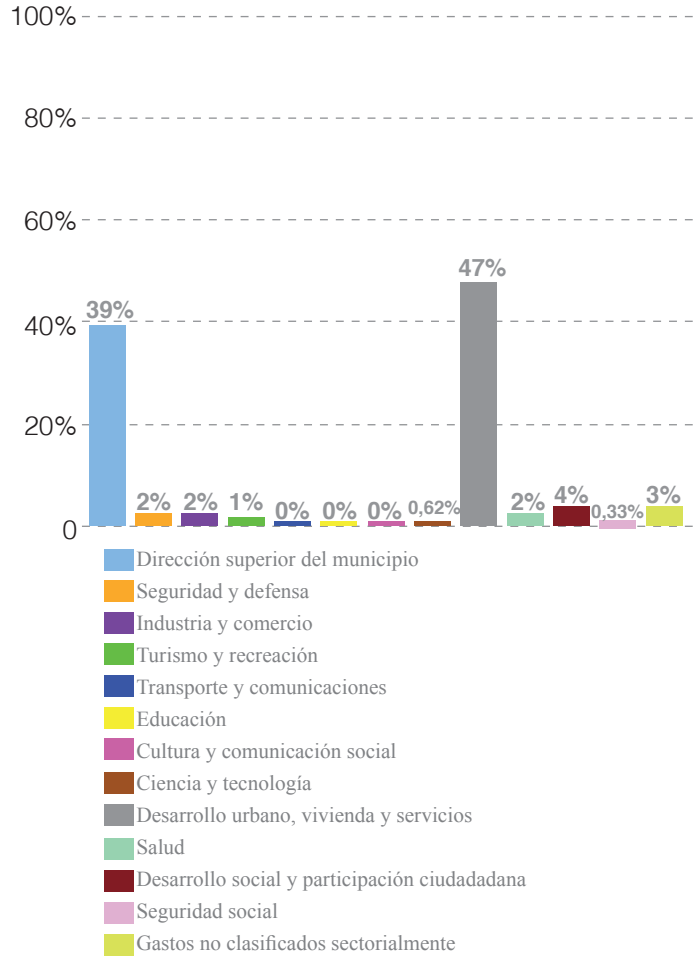

Gastos por sectores	
Dirección superior del municipio	896.236.927
Seguridad y defensa	46.292.282
Industria y comercio	47.867.463
Turismo y recreación	7.500.000
Transporte y comunicaciones	1.172.687
Educación	2.000.000
Cultura y comunicación social	14.236.317
Ciencia y tecnología	4.357.085
Desarrollo urbano, vivienda y servicios	1.084.454.789
Salud	48.504.232
Desarrollo social y participación ciudadadana	79.660.071
Seguridad social	7.475.902
Gastos no clasificados sectorialmente	54.339.403
TOTAL	**2.294.097.158**

GASTOS SEGÚN NATURALEZA

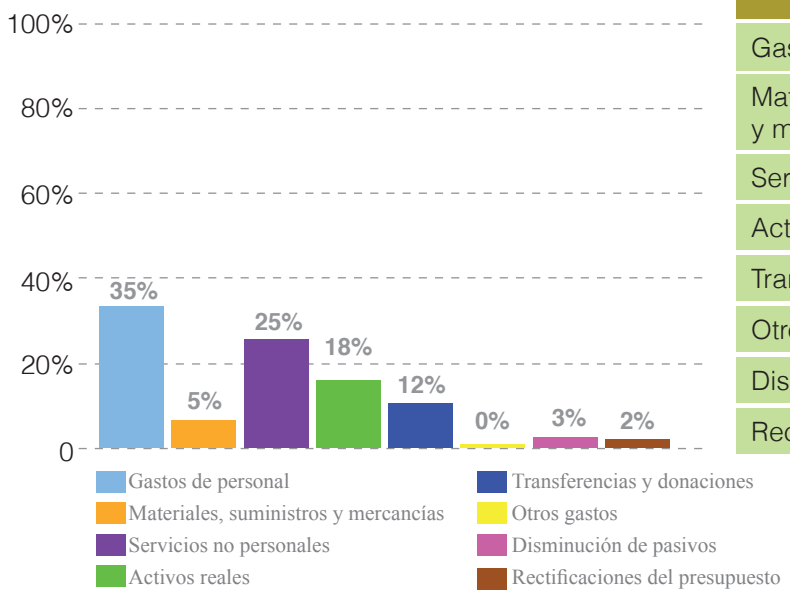

Gastos por partida	
Gastos de personal	801.195.968
Materiales, suministros y mercancías	108.747.686
Servicios no personales	574.249.842
Activos reales	416.728.742
Transferencias y donaciones	278.145.408
Otros gastos	224.500
Disminución de pasivos	60.465.610
Rectificaciones del presupuesto	54.339.403

TOTAL 2.294.097.159

INVERSIONES DE LA ALCALDÍA EN PROYECTOS EN LAS PARROQUIAS DEL MUNICIPIO JIMÉNEZ

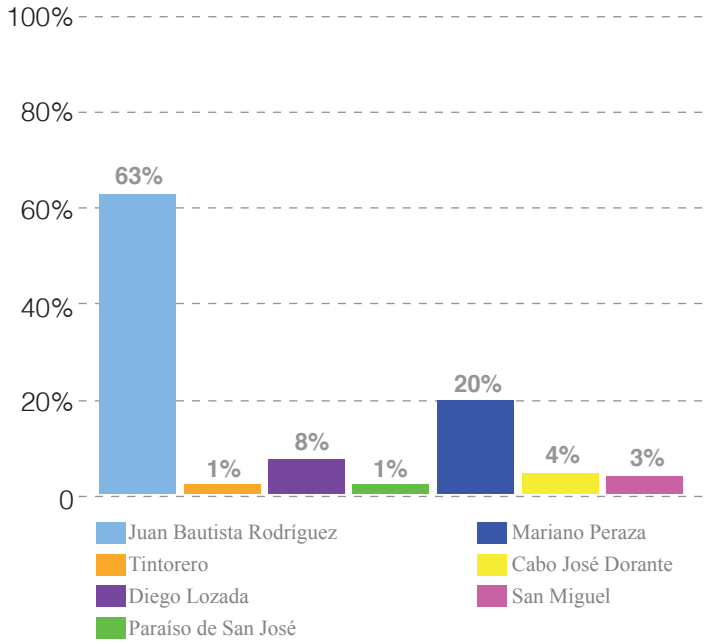

Parroquia	Monto
Juan Bautista Rodríguez	263.653.549
Tintorero	4.491.200
Diego Lozada	35.449.083
Paraíso de San José	5.600.000
Mariano Peraza	82.881.173
Cabo José Dorante	15.268.367
San Miguel	11.501.583

TOTAL 418.844.955

PRESUPUESTO

CIUDADADO

2016

TRANSPARENCIA
VENEZUELA