



PRESUPUESTO CIUDADANO 2018 MUNICIPIO TOVAR

Para más información puede contactar:
Alcaldía Tovar: (0275) 873.16.74

Ingresos

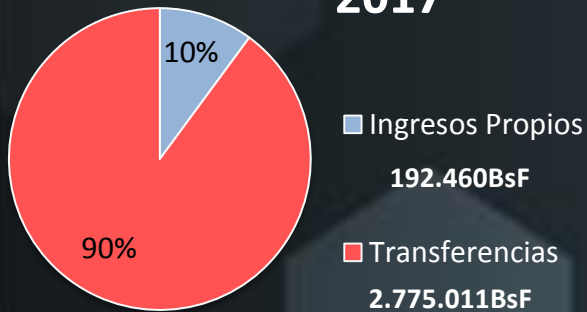
**PRESUPUESTO
2018
3,521,078**

Todos los datos están expresados en miles de bolívares fuertes

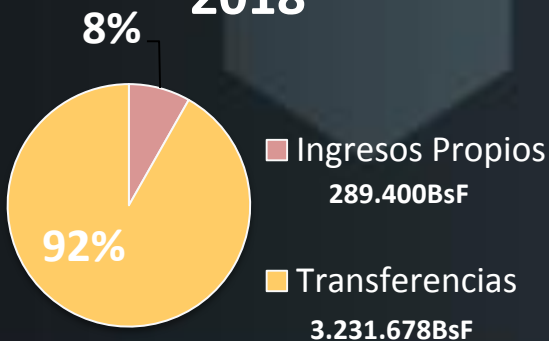
Los 3.521.078 BsF presupuestados en realidad reflejan un valor de 134.597,78 BsF

Distribución de ingresos

2017



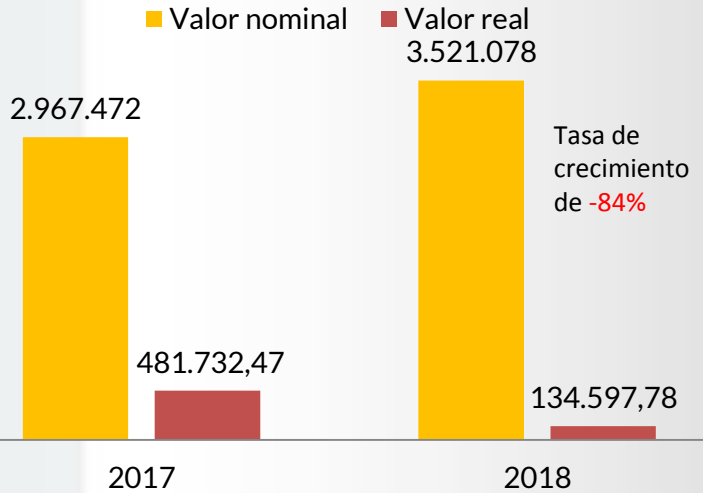
2018



¿Cómo funciona el presupuesto?

A través de los tributos que pagas, el estado obtiene ingreso y los dirige a la creación y mantenimiento de obras públicas

Valor nominal y real del presupuesto del municipio



¿Qué es la tasa de crecimiento real?

La tasa de crecimiento real expresa el valor que tiene el dinero tomando en cuenta la inflación, con ello observamos que el municipio en realidad tiene menos poder de compra que el año anterior. El municipio a perdió su capacidad de compra en un 84%

¿Cómo se clasifican los ingresos?

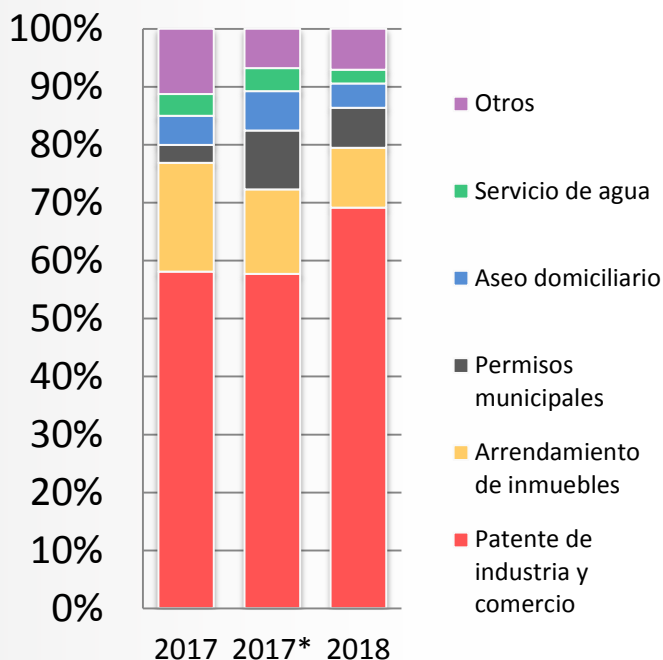
Los ingresos que percibe el municipio pueden ser propios o vía transferencias. Los propios son todos aquellos que provienen del pago de tributos y actividades económicas que puede realizar el municipio. Las transferencias son los recursos que envía el ejecutivo nacional.

Para 2018 se espera una gran dependencia de las transferencias gubernamentales. Y tomando en consideración los gráficos es importante destacar que para 2018 se espera conseguir una menor recaudación por lo que el municipio tiene menos oportunidades de ejercer sus competencias

Distribución de ingresos

Distribución Ingresos	2017	2017*	2018	Tasa de crecimiento real
Ingresos Propios	80.000,00	192.460,00	289.400,00	-87
Transferencias	711.788,00	2.775.011,00	3.231.678,00	-83%
Total de Ingresos	791.788,00	2.967.472,00	3.521.078,00	-84%

Distribución porcentual de los ingresos



2017= Presupuestado para 2017
 2017*=Ejecutado para 2017
 2018=Presupuestado para 2018

Es importante considerar que la mayoría de los ingresos propios que percibe el municipio son a través de la patente de industria y comercio

El monto por créditos adicionales para 2017 fue de 2.064.011BsF

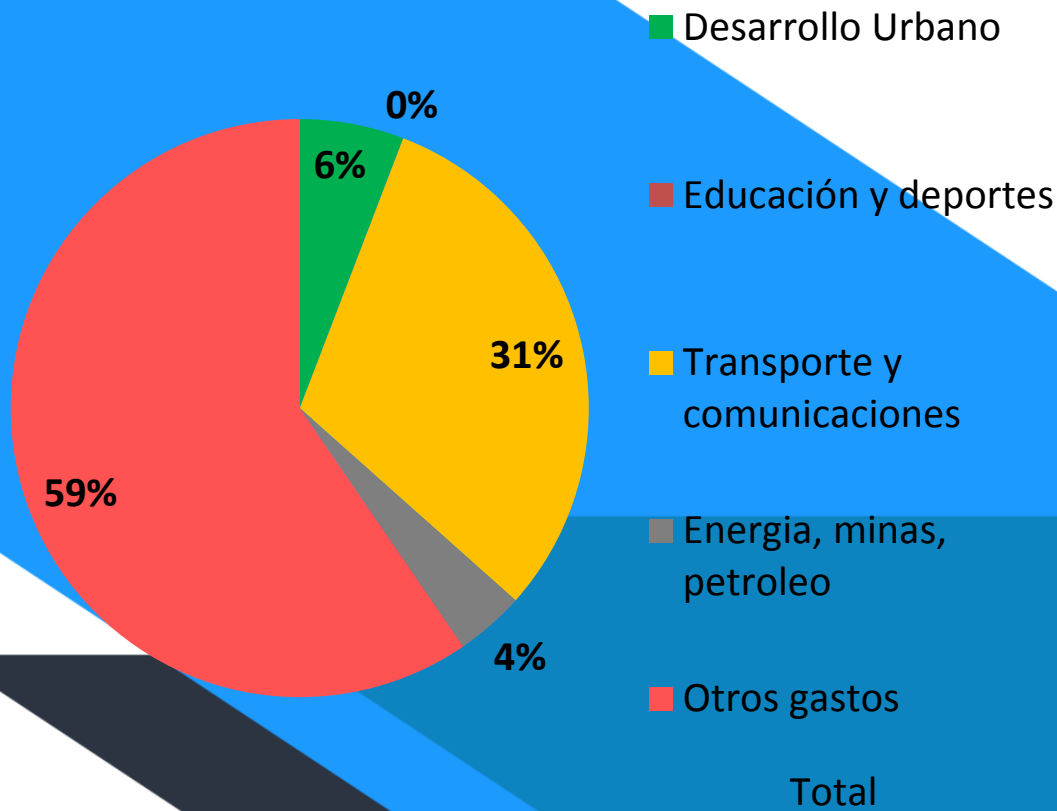
Gastos

Distribución de gastos del municipio

Gastos	2017	2017*	2018	Tasa de crecimiento real
Desarrollo Urbano	143.851	396.270	204.918.	-95%
Educación y deportes	30.092	68.000	410.000,00	-32%
Transporte y comunicaciones	126.258	984.811	1.083.083	-68%
Energía, minas, petróleo	13.200	32.387	135.385.	-62%
Otros gastos	478.386	2.343	2.097.690	-84%
TOTAL GASTOS	791.788	3.825	3.521.078	-84%


Esto quiere decir que para 2018 se espera invertir un monto muchísimo menor a lo que se invirtió en 2017 cuando los costos para este año se esperan que sean mayor y los ingresos se ven cada vez más reducidos


Distribución porcentual presupuesto 2018




El 59% representa en su mayoría los gastos en prestaciones sociales y dirección principal, los demás son gastos menores en el sector salud, turismo y desarrollo social y participación

Inversiones

 Todo el monto en este sector (Energía, minas y petróleo) está destinado a el mantenimiento de los sistemas eléctricos del municipio.

 El 100% presupuestado transporte y comunicación es para el mantenimiento y reparación de unidades de transporte público.

 24.590BsF (12%) del presupuesto de desarrollo urbano estará destinado al aseo público, y un monto de 180.328 (88%) restante se destinara a pavimentación de vías

Los 410BsF destinados a educación y deportes tendrán como objetivo el mantenimiento de las escuelas del municipio.

Es importante destacar que en aseo domiciliarario se desean percibir ingresos por 12.000BsF pero sus gastos para 2018 son de 24.590BsF.